

[egepack]

egepack Einkaufs- und
Vertriebsges.mbH & Co. KG
Marketingkooperation
Hafenstrasse 16
D 31137 Hildesheim
T +49 5121 7631-0
Fax +49 5121 7631-199
mail@egepack.de
www.egepack.de



[e] one

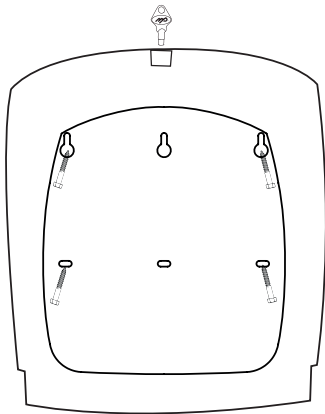
**e1 Autocut-Spender
Autocut-Dispenser**

**für Handtuchrollen
for paper towel rolls
voor handdoekrol**

**Art.-Nr. / Item-Nr.
45570 60500
45570 60501**

[egepack]

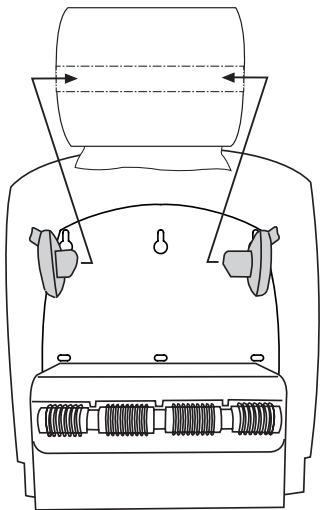
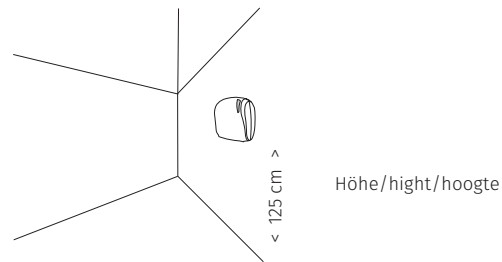
Anleitung Wand-Montage / instruction wall-mount / instructies wandmontage



1] Öffnen Sie den Spender mit dem Schlüssel und montieren Sie ihn mit dem Schraubenset an der Wand. Die empfohlene Höhe liegt bei 125 cm über dem Boden.

Open the dispenser with the key and mount it on the wall with the screws-kit. Recommended height about 125 cm from ground.

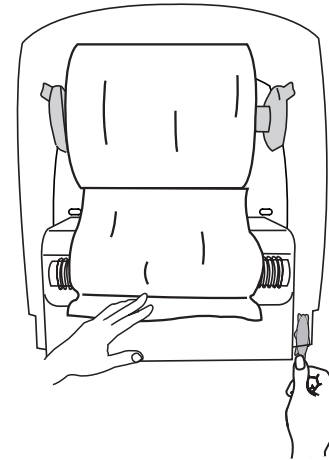
Open de dispenser met de sleutel en monteer hem met de schroeven aan de muur. De aanbevolen hoogte is circa 125 cm boven de grond.



2] Die Papierrolle befestigen Sie mit den seitlichen Halterungen. **ACHTUNG!** Für die korrekte Anwendung, gehen Sie sicher, dass die Halterung der Rolle in die gleiche Richtung zeigt, wie das Label auf der unteren Hälfte des Spenders.

They fix the paper roll with the side brackets by clamping them. **ATTENTION!** for a correct use, check that the holding of the roll is in the same direction of the label on the bottom of the dispenser.

Zij bevestigen de papierrol met de zijbeugels door ze vast te klemmen. **OPGELET!** Controleer voor het juiste gebruik of de houder van de rol in dezelfde richting wijst als het label op de onderzijde van de dispenser.



3] Wie im Bild gezeigt, schieben Sie die Papierrolle auf die Plastikrolle, indem Sie das Rad auf der rechten Seite des Spenders betätigen. Es ist wichtig, das Rad zu drehen, bis das Papier herauskommt.

As shown in the picture, push the paper on the plastic roll by operating the wheel on the right side of the dispenser. It's important to turn the wheel until the paper feeds out.

Schuif de papierrol op de plastic rol zoals weergegeven in de afbeelding door het wiel aan de rechter zijde van de dispenser te bedienen. Draai aan het wiel totdat het papier uit de dispenser komt.



4] Schließen Sie den Spender und ziehen Sie das Papiertuch mit beiden Händen heraus.

Close the dispenser and pull towel with both hands.

Sluit de dispenser en trek het papieren handdoekje met beide handen naar buiten.